



VENTANILLA ÚNICA DEL IMPORTADOR

TEMAS A TRATAR:

1. Carpeta Documental.
2. Pre-Declaración de Importación.
3. Orden de Pago
4. Vinculación Pre-Declaración con Declaración de Valor.
5. Firma Digital VUI:
 - Instructivo DECLARACIÓN DE VALOR.
 - Instructivo MANDATO AL DESPACHANTE.
6. Vinculación del COD con los despachos de Import y Export.

Carpeta Documental



1.Carpeta Documental

ventanilla Única del importador

[Cerrar sesión](#) [Cambiar contraseña](#) [Datos de Mi Perfil](#)

[Registro](#) [Tramitación de Importación](#) [Liquidación](#) [SEPRELAD](#) **Carpeta Documental**

Carpeta Documental

Solicitud Carpeta Documental ←

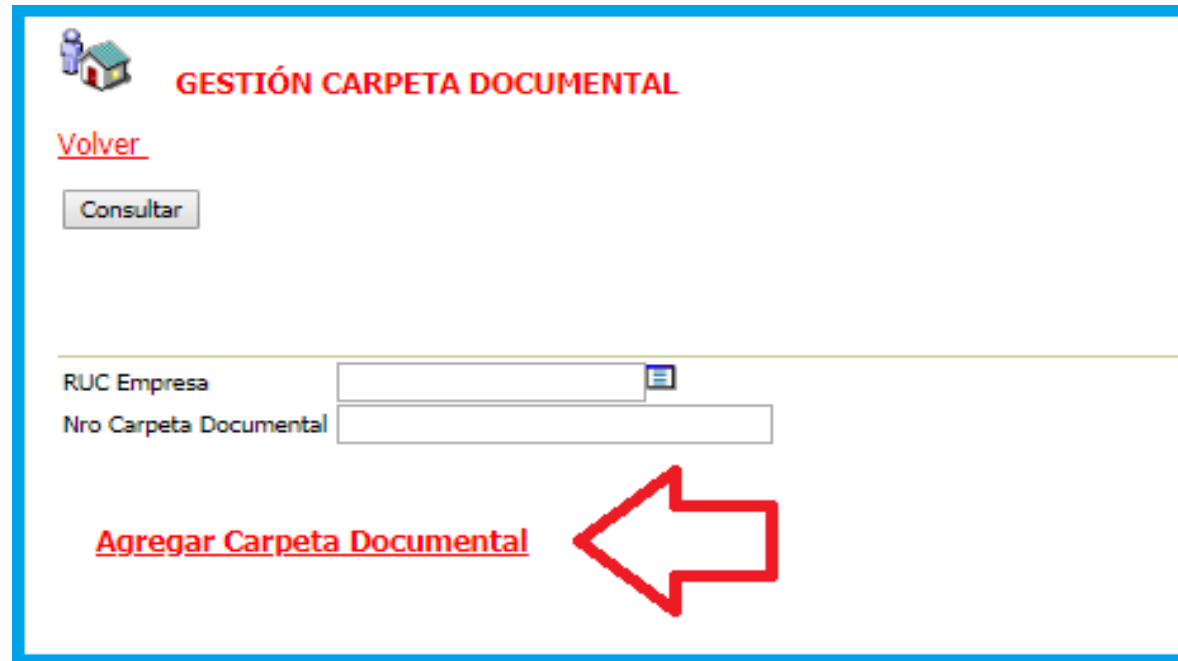
[Actualización Carpeta Documental](#)
[Consulta Carpeta Documental](#)

LISTADO DE BANCOS POR INSTITUCION

Institucion	Banco
DIMABEL	BANCO NACIONAL DE FOMENTO
DINAVISIA	BANCO NACIONAL DE FOMENTO
INAN	BANCO NACIONAL DE FOMENTO
INFONA	BANCO CONTINENTAL S.A.

Generar Carpeta Documental


1. Carpeta Documental



The screenshot shows a web interface for document folder management. At the top left is a small icon of a person and a house. The title 'GESTIÓN CARPETA DOCUMENTAL' is in red. Below it is a red link 'Volver' and a 'Consultar' button. A horizontal line separates the header from the input fields. There are two input fields: 'RUC Empresa' with a dropdown arrow and 'Nro Carpeta Documental'. Below the fields is a red link 'Agregar Carpeta Documental' and a large red arrow pointing left.

Generar Carpeta Documental

1. Carpeta Documental

**GESTIÓN CARPETA DOCUMENTAL**

[Volver](#) [Cancelar](#)

Nro Carpeta

RUC Importador

Nro Referencia

Ejemplo: ABX 58987
El Nro de Referencia es para ayudarlo a encontrar de forma más práctica su Carpeta Documental
No escriba textos largos

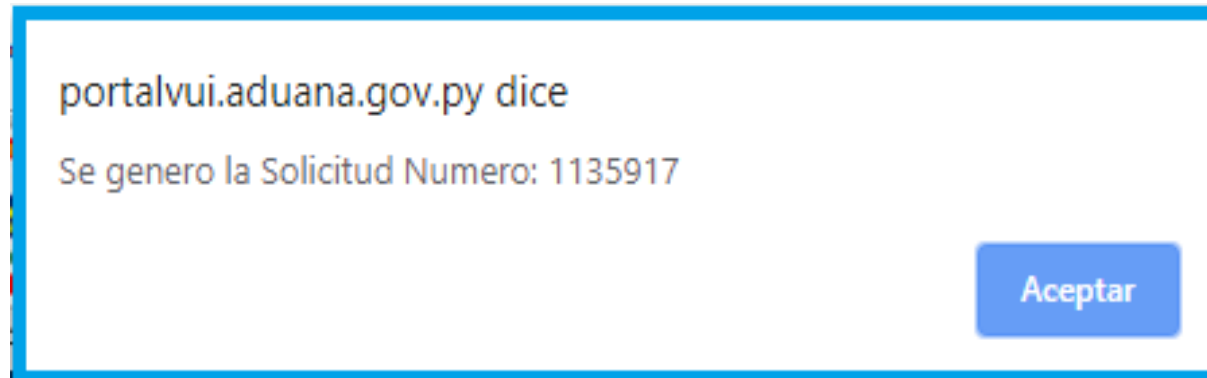
Observaciones

Ejemplo: ABX 58987

El Nro de Referencia es para ayudarlo a encontrar de forma más práctica su Carpeta Documental

Generar Carpeta Documental

1.Carpeta Documental



Al guardar aparece el mensaje de que la Solicitud fue generada.

Generar Carpeta Documental

1.Carpeta Documental



GESTIÓN CARPETA DOCUMENTAL

[Volver](#)


Nro Carpeta				RUC Importador	RazonSocial	Estado	Fch Estado Act
1135917	ModificarSolicitud	Documentos	MasDatos	9999999999	EMPRESA DE PRUEBA	Pendiente	09/05/2019 08:46:11

Total Row Count in Report- 1
Row(s) 1 - 1

[Agregar Carpeta Documental](#)


- Una vez guardada la solicitud nos mostrará el registro, con opciones como Modificar la Solicitud, Documentos, y para visualizar el Mas Datos.

1. Carpeta Documental



CARPETA DOCUMENTAL - DOCUMENTOS

[Volver](#) [Cancelar](#)



Numero

Tipo Documento

Nro Documento

Fecha dd/mm/aaaa

Datos Opcionales de acuerdo al Tipo del Documento

Denominación

Moneda Monto 9999999,99

Pais Origen [Seleccionar de la lista](#)

Observaciones

- Debemos dar clic en el botón Guardar o en el botón de abajo Guardar y Continuar, y posterior a eso se genera la opción para adjuntar el documento PDF

1.Carpeta Documental

Pais Origen Seleccionar de la lista

Observaciones

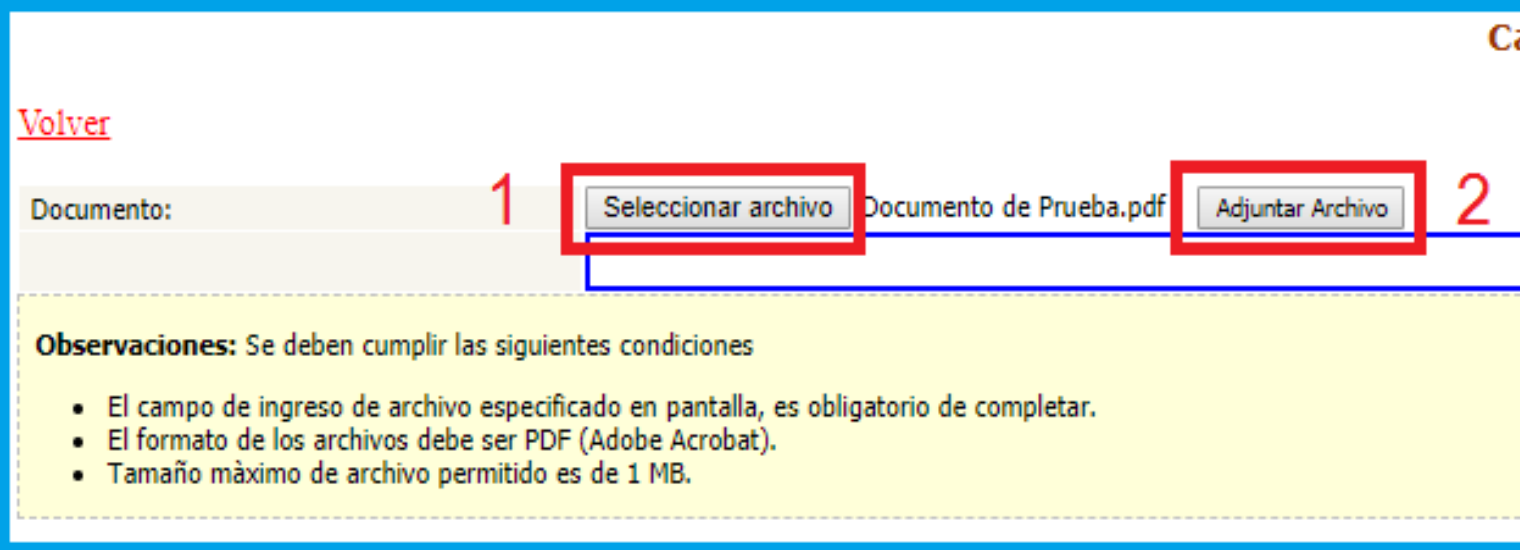
DOCUMENTOS

	Estado	Orden			Documento	Nro Documento	Fecha Documento	Titular	Pais Documento
Eliminar	Docum.Activo	1	Adjuntar Docum.		FACTURA	123456	09/05/2019	EMPRESA DE PRUEBA	BRASIL

- Una vez guardada la solicitud nos mostrará el registro, con opciones como Modificar la Solicitud, Documentos, y para visualizar el Mas Datos.

Adjuntar Documento

1. Carpeta Documental



The screenshot shows a web interface for document upload. At the top left is a red link labeled "Volver". Below it is a form with a label "Documento:" followed by a red number "1" and a button "Seleccionar archivo" (highlighted with a red box). To the right of the button is the text "Documento de Prueba.pdf" and another button "Adjuntar Archivo" (highlighted with a red box) followed by a red number "2". A blue line connects the "Seleccionar archivo" button to the "Adjuntar Archivo" button. Below the form is a yellow box with the heading "Observaciones: Se deben cumplir las siguientes condiciones" and a list of three bullet points: "El campo de ingreso de archivo especificado en pantalla, es obligatorio de completar.", "El formato de los archivos debe ser PDF (Adobe Acrobat).", and "Tamaño máximo de archivo permitido es de 1 MB."

[Volver](#)

Documento: 1 Documento de Prueba.pdf 2

Observaciones: Se deben cumplir las siguientes condiciones

- El campo de ingreso de archivo especificado en pantalla, es obligatorio de completar.
- El formato de los archivos debe ser PDF (Adobe Acrobat).
- Tamaño máximo de archivo permitido es de 1 MB.

Adjuntar Documento

1.Carpeta Documental

[Volver](#)

Documento: Documento de Prueba.pdf

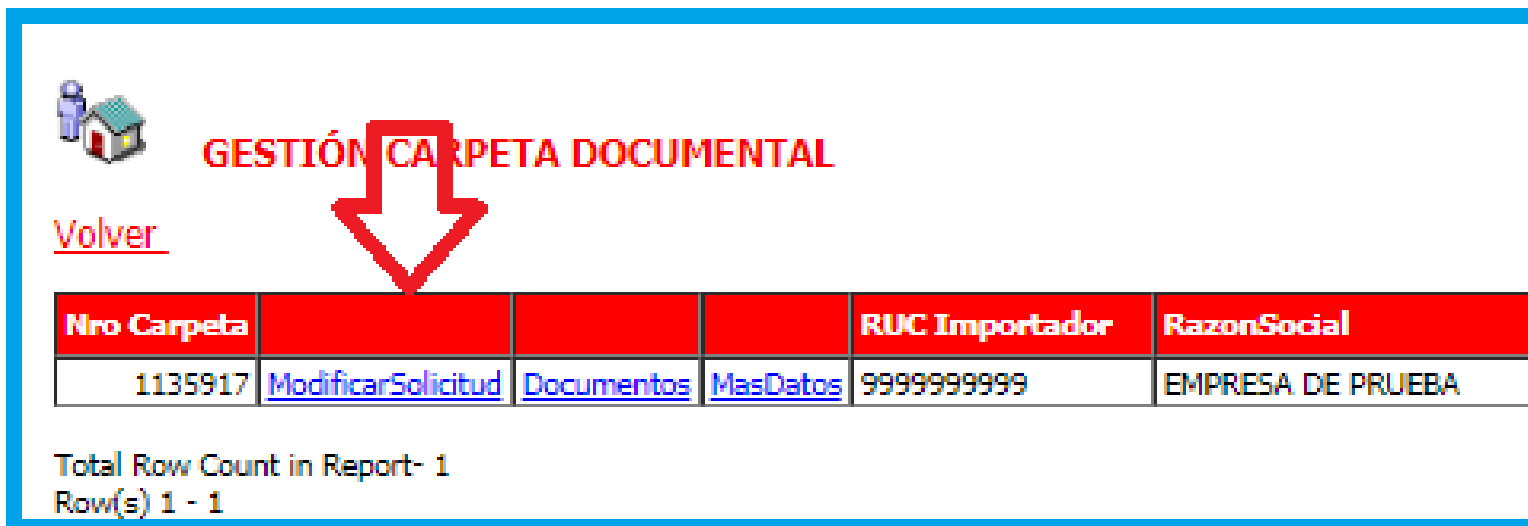
... !! El archivo fue guardado con éxito !!. Tamaño 95 KB


Observaciones: Se deben cumplir las siguientes condiciones

- El campo de ingreso de archivo especificado en pantalla, es obligatorio de completar.
- El formato de los archivos debe ser PDF (Adobe Acrobat).

Al adjuntar el archivo nos aparece un mensaje de que fue guardado con éxito, y damos clic en “volver” para ir a la página anterior.

1. Carpeta Documental



 **GESTIÓN CARPETA DOCUMENTAL**

[Volver](#)


Nro Carpeta				RUC Importador	RazonSocial
1135917	ModificarSolicitud	Documentos	MasDatos	9999999999	EMPRESA DE PRUEBA

Total Row Count in Report- 1
Row(s) 1 - 1

Para publicar la carpeta accedemos a la opción de Modificar Solicitud.


Publicar Carpeta Documental

1. Carpeta Documental

 **GESTIÓN CARPETA DOCUMENTAL**

[Volver](#) [Cancelar](#)

Nro Carpeta: 1135917

RUC Importador: 9999999999  EMPRESA DE PRUEBA

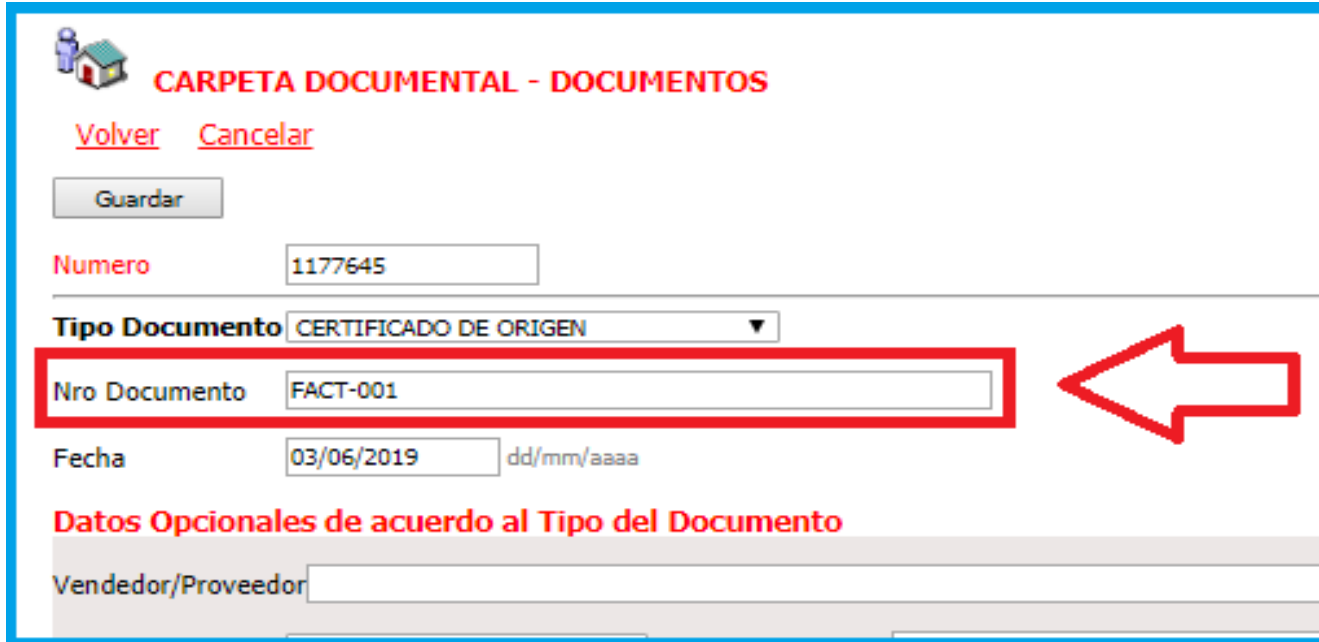
Obs:


portalvui.aduana.gov.py dice

Se Autorizo la Solicitud Numero:1135917

Publicar Carpeta Documental

1. Carpeta Documental



 **CARPETA DOCUMENTAL - DOCUMENTOS**

[Volver](#) [Cancelar](#)

Numero

Tipo Documento

Nro Documento ←

Fecha dd/mm/aaaa

Datos Opcionales de acuerdo al Tipo del Documento

Vendedor/Proveedor

OBS: Si un documento es adjuntado en partes, cada uno deberá tener el mismo número de documento para que sean identificados como un único documento.

Observaciones de Carpeta Documental

Pre-Declaración de Importación



2. Pre-Declaración de Importación

Marco Normativo

Resolución N° 56 de fecha 06 de marzo de 2019

Secretaría de Prevención de Lavado de Dinero o Bienes

Conferir una autorización expresa para que se informe a la Dirección Nacional de Aduanas (DNA), sobre cada transferencia o remesa de fondos para pagar a un proveedor de mercaderías a ser importadas.

2. Pre-Declaración de Importación

VUI República del Paraguay
Ventanilla Unica del Importador

[Cerrar sesión](#) [Cambiar contraseña](#) [Datos de Mi Perfil](#)


[Registro](#) [Tramitación de Importación](#) [Liquidación](#) **SEPRELAD** [Carpeta Documental](#)

Pre-Declaración de Importación
[Orden de Pago](#)
[Consulta](#)
[Consulta Pre-Declaración](#)
[Consulta Orden de Pago](#)

LISTADO DE BANCOS POR INSTITUCION

Institucion	Banco
DIMABEL	BANCO NACIONAL DE FOMENTO
DINAVISA	BANCO NACIONAL DE FOMENTO
INAN	BANCO NACIONAL DE FOMENTO
INFONA	BANCO CONTINENTAL S.A.
	BANCO NACIONAL DE FOMENTO
Lab.Central	BANCO NACIONAL DE FOMENTO

1

 **Pre-Declaración de Importación**

[Volver](#)

Nro Operacion

Fecha Desde (dd/mm/aaaa)


Fecha Hasta (dd/mm/aaaa)

Agregar Pre-Declaración de Importación

2

Generar Pre-Declaración

2. Pre-Declaración de Importación

 **Pre-Declaración de Importación**

[Volver](#) [Cancelar](#)

Nro Operacion	19040000000328T		
RUC	9999999999		
Razon Social	EMPRESA DE PRUEBA		
Vendedor	EPSON SRL		
Fecha Probable de Arribo	21/05/2019 dd/mm/aaaa		
País Vendedor	ESTADOS UNIDOS DE AMERICA ▼		
Tipo Operacion	Contado ▼		
Moneda Transaccion	MONEDA COMUN EUROPEA ▼	Monto Origen	200000 99999999,99


Datos a cargar:

- Vendedor
- Fecha probable de Arribo
- País del Vendedor
- Tipo Operación (Contado, Crédito).
- Moneda Operación.
- Monto Origen (Monto de la Operación)


Generar Pre-Declaración

2. Pre-Declaración de Importación

[Cerrar sesión](#)

 **Pre-Declaración de Importación**

[Volver](#) [Cancelar](#)

Guardar 

Nro Operacion	19040000000328T
RUC	9999999999
Razon Social	EMPRESA DE PRUEBA

Vendedor	EPSON SRL
Fecha Probable de Arribo	21/05/2019 dd/mm/aaaa
Pais Vendedor	ESTADOS UNIDOS DE AMERICA ▼
Tipo Operacion	Contado ▼

Moneda Transaccion	MONEDA COMUN EUROPEA ▼	Monto Origen	200000	99999999,99
--------------------	------------------------	--------------	--------	-------------

Generar Pre-Declaración

2. Pre-Declaración de Importación



Pre-Declaración de Importación

[Volver](#)

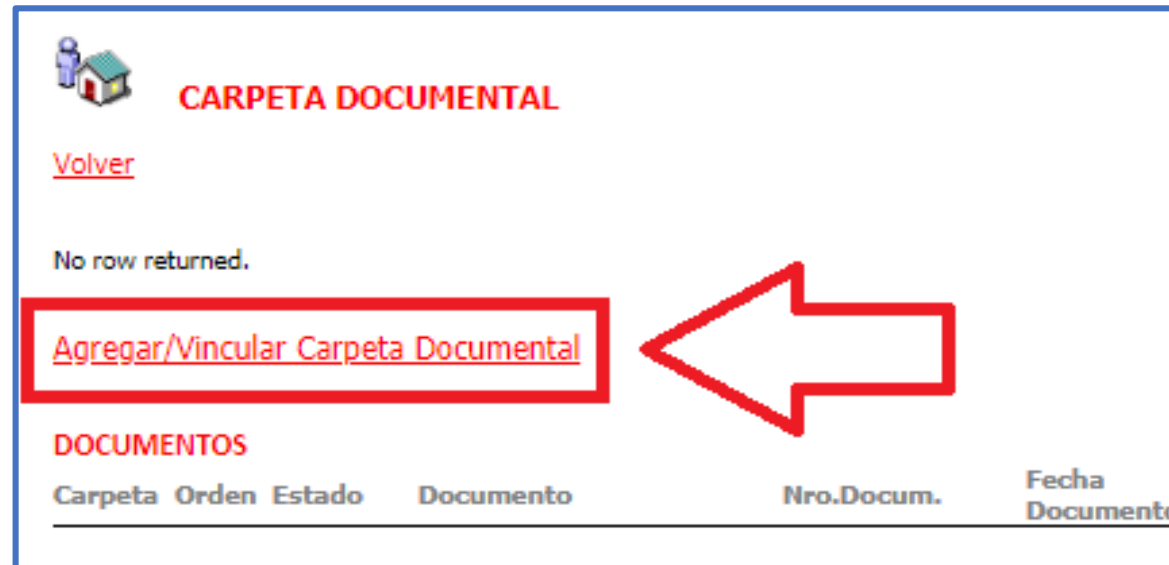
	Nro Pre-Declaración	Vendedor						MonedaOperación	Estado
Anular	190500000003448S	NIKE	ModificarSolicitud	Registrar	Documentos	Mercadería	Resumen	DOLAR ESTADOUNIDENSE	En Cur

Total Row Count in Report- 1
Row(s) 1 - 1

Las opciones son: Anular, Modificar Solicitud, Registrar, Documentos, Mercadería y el Resumen de datos.

Generar Pre-Declaración

2. Pre-Declaración de Importación



The screenshot shows a software interface for 'CARPETA DOCUMENTAL'. At the top left is an icon of a person and a house. Below it is the text 'CARPETA DOCUMENTAL' in red. Underneath is a red link labeled 'Volver'. The message 'No row returned.' is displayed. A red rectangular box highlights the text 'Agregar/Vincular Carpeta Documental', with a large red arrow pointing to it from the right. Below this is the section 'DOCUMENTOS' with a table header. The table has columns: 'Carpeta', 'Orden', 'Estado', 'Documento', 'Nro.Docum.', and 'Fecha Documento'.

Carpeta	Orden	Estado	Documento	Nro.Docum.	Fecha Documento
---------	-------	--------	-----------	------------	-----------------

En la opción de “Documentos” se puede vincular una carpeta Documental cargada previamente en el módulo de “Carpeta documental”.

2. Pre-Declaración de Importación



 **CONSULTAR CARPETAS DOCUMENTALES ENTRE FECHAS**

Nro Carpeta

Nro Referencia

Fecha Publicación Desde (dd/mm/aaaa)

Fecha Publicación Hasta (dd/mm/aaaa)

Se puede filtrar por fecha de publicación de la Carpeta Documental, Nro. De Carpeta o Referencia.

Vincular Documentos

2. Pre-Declaración de Importación

 **SELECCIONAR CARPETA DOCUMENTAL**

LISTA DE CARPETAS

Nro Carpeta	RUC	Importador	Estado	
<input checked="" type="checkbox"/>	1140296	9999999999 EMPRESA DE PRUEBA	Autoriza	
DOCUMENTOS				
Orden	Estado	Documento	Nro.Docum.	Fecha Docum
1	Activo	FACTURA	1234566	13/05/20
<input checked="" type="checkbox"/>	1145452	9999999999 EMPRESA DE PRUEBA	Autoriza	
DOCUMENTOS				
Orden	Estado	Documento	Nro.Docum.	Fecha Docum
1	Activo	FACTURA	2365	17/05/20
2	Activo	FACTURA	2365	17/05/20
3	Activo	FACTURA	2365	17/05/20
<input type="checkbox"/>	1144761	9999999999 EMPRESA DE PRUEBA	Autoriza	
DOCUMENTOS				
Orden	Estado	Documento	Nro.Docum.	Fecha Docum
1	Activo	FACTURA	2365	17/05/20

Marcar todos | Desmarcar todos




Se debe seleccionar la carpeta documental que desea vincular y luego “Agregar Ítems Seleccionados”.

Vincular Documentos

2. Pre-Declaración de Importación

[Cerrar sesión](#)

 **CARPETA DOCUMENTAL**

[Volver](#)

Eliminar	Solicitud	Nro Carpeta Documental	Rubro
Eliminar	328	1098885	(SEPRELAD)

[Agregar/Vincular Carpeta Documental](#)

DOCUMENTOS

Carpeta	Orden	Estado	Documento	Nro.Docum.	Fecha Documento
1098885	1	Activo	FACTURA	1234	04/04/2019
1098885	2	Activo	FACTURA	1234	04/04/2019

Al vincular se mostrarán los documentos

Vincular Documentos

2. Pre-Declaración de Importación

 **Registro de Mercaderías de Pre-Declaracion**

[Volver](#) [Cancelar](#)

ID OPERACIÓN

LISTA DE PARTIDAS CARGADAS

Posicion Arancelaria	Rubro	Descripcion Rubro	Nombre Nomenclador
6401	CALZADO	CALZADOS Y SUS PARTES	los demas
6401	CALZADO	CALZADOS Y SUS PARTES	los demas

Se tiene las siguientes opciones:

- Obtener Partida
- Obtener Partidas Históricas del Importador
- Obtener Partidas desde Excel

2. Pre-Declaración de Importación

SELECCIONAR PRODUCTO

Consultar

NCM

Código Rubro

Descripción del Rubro

Formato NCM: **9999**

Ejemplo de búsqueda
NCM: **99**

Se puede filtrar la partida que desea, en este ejemplo el "02".

2. Pre-Declaración de Importación

 **SELECCIONAR PRODUCTO**

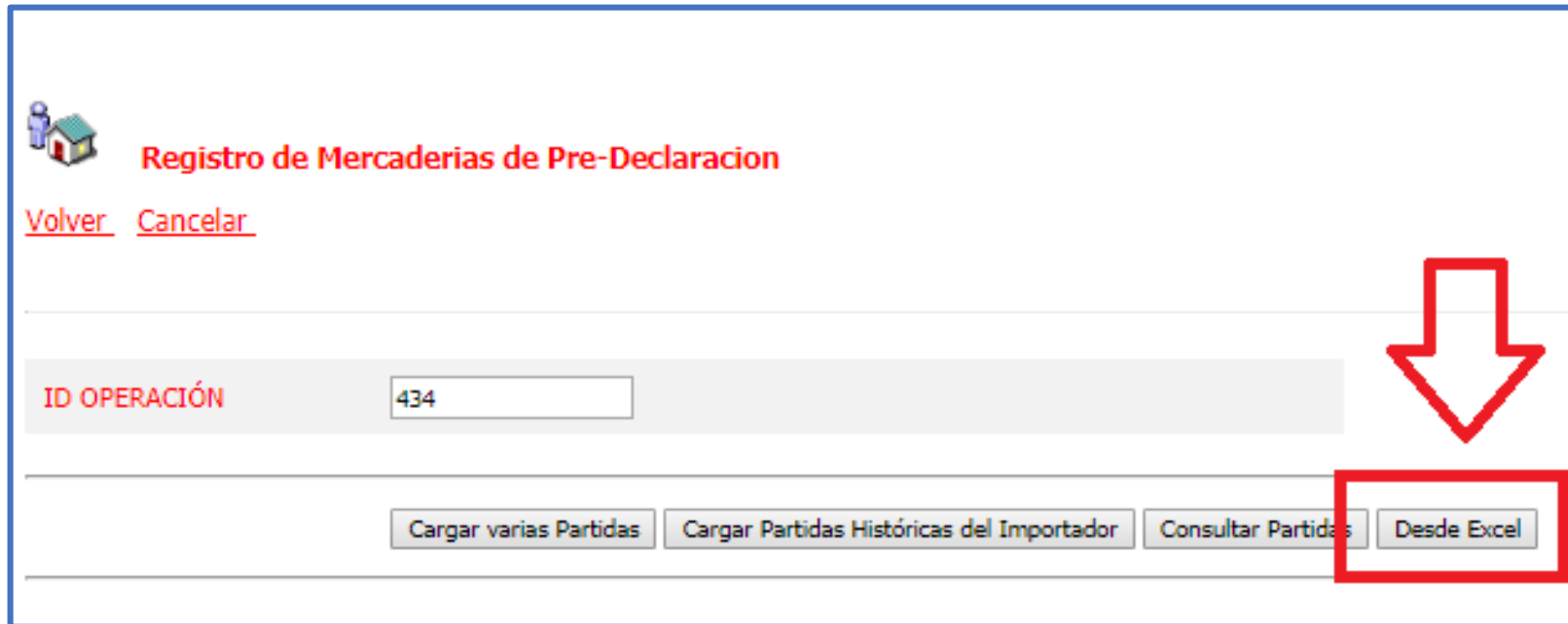
LISTA DE PRODUCTOS


NCM	Codigo Rubro	Descripcion Rubro	Nombre Comun	
<input checked="" type="checkbox"/>	0201	CARNE	CARNES Y DERIVADOS	los demas
<input checked="" type="checkbox"/>	0202	CARNE	CARNES Y DERIVADOS	los demas
<input type="checkbox"/>	0203	CARNE	CARNES Y DERIVADOS	los demas
<input type="checkbox"/>	0204	CARNE	CARNES Y DERIVADOS	-Carne de animales de la especie caprina.
<input type="checkbox"/>	0205	CARNE	CARNES Y DERIVADOS	CARNE DE ANIMALES DE LAS ESPECIES CASASNALES O MULAR, FRESCA, REFRIGERADA O CONGELADA.
<input type="checkbox"/>	0206	CARNE	CARNES Y DERIVADOS	los demas
<input checked="" type="checkbox"/>	0207	CARNE	CARNES Y DERIVADOS	--Trozos y despojos, frescos o refrigerados.
<input checked="" type="checkbox"/>	0208	CARNE	CARNES Y DERIVADOS	los demas
<input checked="" type="checkbox"/>	0209	CARNE	CARNES Y DERIVADOS	los demas
<input checked="" type="checkbox"/>	0210	CARNE	CARNES Y DERIVADOS	los demas

[Marcar todos](#) | [Marcar ninguno](#)

Seleccionamos las partidas que deseamos guardar y damos clic en “Agregar Ítems seleccionados”.

2. Pre-Declaración de Importación



 **Registro de Mercaderías de Pre-Declaración**

[Volver](#) [Cancelar](#)

ID OPERACIÓN

Mercadería desde Excel

2. Pre-Declaración de Importación

Levantar Excel con Posiciones Arancelarias



Seleccionar Excel :

Seleccionar archivo Ningún archivo seleccionado

Nro Pre-Declaracion : 190500000000434K

ACEPTAR

- La extensión del archivo excel debe ser .xls ó .xlsx
- Sólo se tomarán los datos de la primera hoja del Excel
- Las partidas arancelarias deben estar en la primera columna de la primera hoja del Excel
- La primera columna de la primera fila no se tomará como partida arancelaria. Es decir, toma desde la primera columna de la segunda fila
- Ejemplo de Partida Arancelaria: 7010

Descargar formato Excel : [excel](#)

Formato excel ejemplo:

	A	B	C
1	Posiciones		
2	7010		
3	7005		
4			
5			

Mercadería desde Excel

2. Pre-Declaración de Importación



The screenshot shows a web interface titled "MODIFICAR MONTO OPERACION" with a house icon. It includes a "Volver" link and a table with the following data:

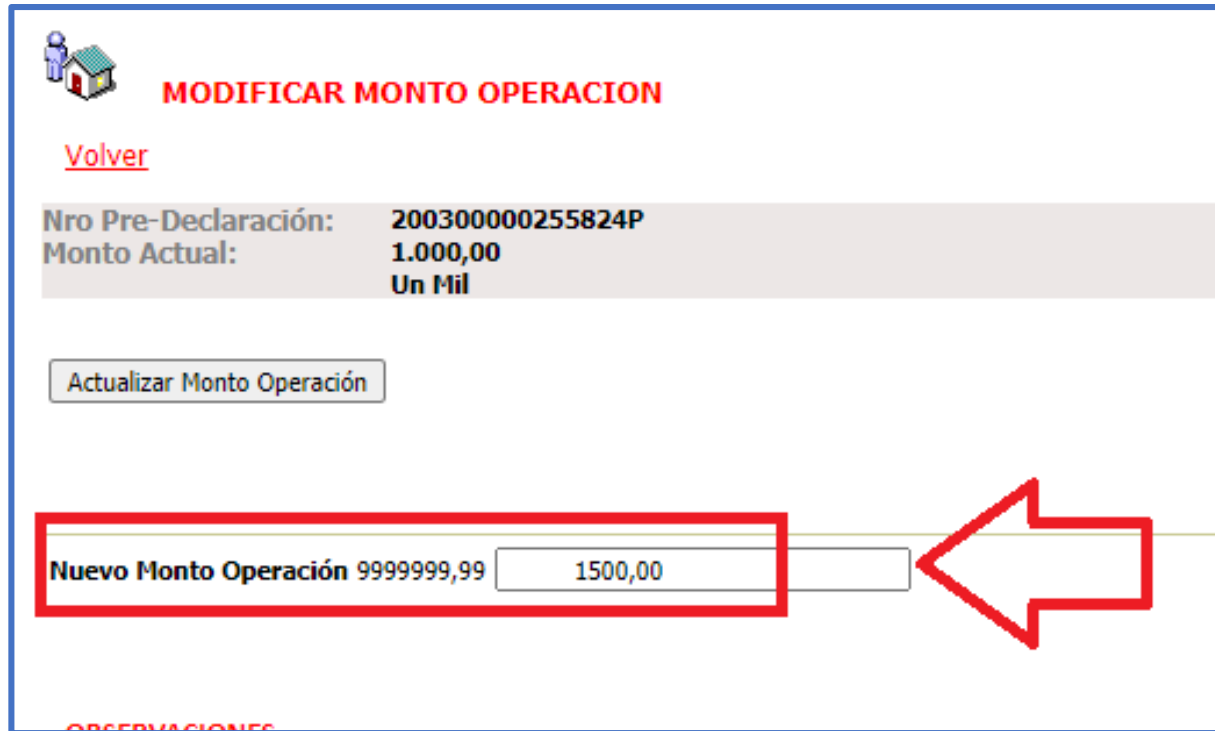
Nro Pre-Declaración:	200300000255824P
Monto Actual:	1.000,00
	Un Mil

Below the table is a button labeled "Actualizar Monto Operación". At the bottom, there is a form with a label "Nuevo Monto Operación" followed by a text input field containing "9999999,99" and a numeric input field containing "1000,00". A large red arrow points to the numeric input field.

Monto de la Pre Declaración

Modificar Monto

2. Pre-Declaración de Importación




The screenshot shows a web interface titled "MODIFICAR MONTO OPERACION" with a house icon. It includes a "Volver" link, a table with pre-declaration details, an "Actualizar Monto Operación" button, and a form for entering a new amount. A red box highlights the "Nuevo Monto Operación" field and the "1500,00" value, with a red arrow pointing to it from the right.

MODIFICAR MONTO OPERACION	
Volver	
Nro Pre-Declaración:	200300000255824P
Monto Actual:	1.000,00 Un Mil
<input type="button" value="Actualizar Monto Operación"/>	
Nuevo Monto Operación	9999999,99 <input type="text" value="1500,00"/>
OBSERVACIONES	

Se puede aumentar el monto, Ejemplo de 1.000 a 1.500.

Modificar Monto

2. Pre-Declaración de Importación

 **MODIFICAR MONTO OPERACION**

[Volver](#)

Nro Pre-Declaración: 200300000255824P
Monto Actual: 1.000,00
Un Mil

Actualizar Monto Operación


Nuevo Monto Operación 9999999,99

Se puede disminuir el monto, Ejemplo de 1.000 a 600.

- Ejemplo: Pre declaración con monto: 1.000, afectado por una orden de 400, el saldo de la pre declaración es 600.
- Se podrá disminuir el monto de la pre declaración hasta 600.

Modificar Monto

2. Pre-Declaración de Importación

**REGISTRAR PRE DECLARACION**

Empresa: EMPRESA DE PRUEBA

[Volver](#)

Observaciones

portalvui.aduana.gov.py dice

Se Registró Operación Número: 1905000000034485

Registrar Pre Declaración

2. Pre-Declaración de Importación

DATOS IMPORTADOR								
RucImportador	999999999	Importador	EMPRESA DE PRUEBA					
Dirección	MCAL LOPEZ 3333							
Teléfonos	021-610069							
DATOS INFORME								
Nro ID	328	Nro Operación	1904000000328T					
Estado	Creado	Fch Registro	17/04/2019 10:38:52					
Fecha Arribo	21/05/2019	Fch Vencimiento	17/10/2019 00:00:00					
Vendedor	EPSON SRL							
País Transferencia	MONEDA COMUN EUROPEA							
Moneda Transferencia	ESTADOS UNIDOS	Monto Transferencia	200.000,00	Saldo	200.000,00			
DATOS DE MERCADERIAS								
Posicion Arancelaria	Descripcion							
8501.31.10.000	Motores							
DATOS DE ORDENES DE PAGO								
Nro Orden	Moneda Orden	Cotizacion	Fecha Cotizacion	Monto a Pagar	Monto Operacion	Moneda Operacion		
					0,00			
DOCUMENTOS								
Carpeta	Orden	Estado	Documento	Nro.Docum.	Fecha Documento	Nombre Empresa	Monto	Moneda
1098885	1	Activo	FACTURA	1234	04/04/2019			DOLAR ESTADOUNIDENSE
1098885	2	Activo	FACTURA	1234	04/04/2019	eee		DOLAR ESTADOUNIDENSE

Resumen de datos Pre Declaración

Orden de Pago



3. Orden de Pago

Ventanilla Unico del Importador

[Cerrar sesión](#) [Cambiar contraseña](#) [Datos de Mi Perfil](#)

[Registro](#) [Tramitación de Importación](#) [Liquidación](#) **SEPRELAD** [Car](#)

[Tramitación de Importación](#)

Orden de Pago

[Consulta Pre-Declaración](#)

[Consulta Orden de Pago](#)

LISTADO DE BANCOS POR INSTITUCION

Institucion	Banco
DIMABEL	BANCO NACIONAL DE FOMENTO


 **Registro de Orden de Pago**

[Volver](#)

Nro Orden de Pago


Fecha Orden Pago Desde (dd/mm/aaaa)

Fecha Orden Pago Hasta (dd/mm/aaaa)

[Agregar Orden de Pago](#) 

Agregar Orden de Pago

3. Orden de Pago

 **Registro de Orden de Pago**

[Volver](#) [Cancelar](#)

Guardar ←

Nro. Orden	321
Nro Documento	9999999999
Tipo Documento	RUC
Razon Social	EMPRESA DE PRUEBA
Nro Orden de Pago	19040000000321M
Moneda	MONEDA COMUN EUROPEA ▼
Total a Pagar	10000 99999999,99
Medio de Pago	Transferencia Banco ▼

Datos a cargar:

- Nro. Orden de Pago (Generado automáticamente por el Sistema)
- Moneda
- Total a Pagar
- Medio de Pago

Total a Pagar	99999999,99
Medio de Pago	Transferencia Banco ▼

- Transferencia Banco
- Efectivo
- Tarjeta Crédito
- Carta de Crédito
- Venta en Recinto Aduanero
- Admisión temporal
- Nota Crédito
- Nota Débito
- Muestras
- Exportación rechazada
- Factura con descuento
- Pago en el extranjero
- Cobranza Documentaria

Agregar Orden de Pago

3. Orden de Pago

[Cerrar sesión](#)

 **Registro de Orden de Pago**


[Volver](#)

	Estado		Nro Orden Pago	
	En Curso	Detalle	200900000277366D	Resumen
	Registrado		200900000274141Y	Resumen

Al generar la Orden de Pago, su estado es "En Curso"

Detalle de Orden de Pago

3. Orden de Pago

**Detalle de Orden de Pago**

[Volver](#) [Cancelar](#)

DATOS ORDEN DE PAGO

Nro. Orden de Pago	<input type="text" value="200900000277366D"/>	Monto Orden de Pago	<input type="text" value="100.000,00"/>
Moneda	<input type="text" value="SOL PERUANO"/>	Saldo Orden de Pago	<input type="text" value="100.000,00"/>

Operación

Monto a Pagar

Detalle de Orden de Pago


3. Orden de Pago

 **Detalle de Orden de Pago**

[Volver](#) [Cancelar](#)

DATOS ORDEN DE PAGO

Nro. Orden de Pago	<input type="text" value="200900000277366D"/>	Monto Orden de Pago	
Moneda	<input type="text" value="SOL PERUANO"/>	Saldo Orden de Pago	

Operación 

Monto a Pagar 99999999,99

Search Dialog - Google Chrome

No es seguro | portalvui.aduana.gob.pe/portal...

Enter search criterion. Example: a% will find all values beginning with "a". Searches are case insensitive

[Nro.PreDeclarac:190500000001790Z MontoOriginal en FRANCOS SUIZOS 12.051.548,00 Saldo: 12.041.526,00 Vendedor: VICO C.](#)

Row(s) 1 - 1

Formato de Búsqueda: %190500000001790Z%

3. Orden de Pago

	En Curso	Detalle	200900000274133P	Resumen	YUAN CHINO	1.200,00	1.200,00
	En Curso	Detalle	200200000175891T	Resumen	DOLAR ESTADOUNIDENSE	100.000,00	90.000,00
Registrar OrdenPago	En Curso	Detalle	191100000121613K	Resumen	DOLAR ESTADOUNIDENSE	5.000,00	0,00
	En Curso	Detalle	190900000087909N	Resumen	YUAN CHINO	100.000,00	100.000,00
	En Curso	Detalle	190500000009201L	Resumen	FRANCOS SUIZOS	468,25	468,25

Para registrar Una Orden de Pago, la condición es que el saldo debe estar en cero. Podrá registrar la Orden de Pago haciendo clic en la opción “Registrar Orden Pago”

Registrar Orden de Pago

3. Orden de Pago

 **REGISTRAR ORDEN DE PAGO**

Nro. Orden Pago 19040000000321M
Empresa: EMPRESA DE PRUEBA

[Volver](#)



Observaciones

Orden de Pago de Prueba

portalvui.aduana.gov.py dice
Pasó a Registrado la Orden de Pago Número: 19040000000321M

Registrar Orden de Pago

Vinculación Pre-Declaración con Declaración de Valor



4. Vinculación Pre-Declaración con Declaración de Valor

Cerrar sesión Cambiar contraseña Datos de Mi Perfil

Registro **Tramitación de Importación** Liquidación

SENAVE INFONA MADES **DINAVIA** LCSP MIC

Declaración de Valor Aduanero

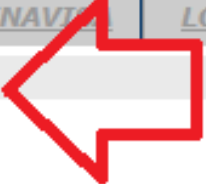
Declaración del Valor Aduanero

[Aprobac. Declaración del Valor Aduanero](#)

[Consulta de Declaración del Valor Aduanero](#)

[Adjuntar Documentos Con Aprobación de Valoración](#)

Importación Modalidad Leasing



VUI Repút

Ventanilla Unica del Importador

[Cerrar sesión](#)

 **DECLARACION DE VALOR ADUANERO**

[Volver](#)

Solicitud				
292716	ModificarSolicitud	Documentos	VincularPreDeclarac.Imp	VerBorradorDeclaración Ve

Total Row Count in Report- 1
Row(s) 1 - 1



Vinculación

4. Vinculación Pre-Declaración con Declaración de Valor

The screenshot illustrates the process of linking a pre-declaration to a value declaration in the VUI system. The main interface shows a table with columns for 'ID Pre. Declaración' and a search icon. A red box highlights the search icon, and a red arrow points to a search dialog window. The search dialog, titled 'Search Dialog - Google Chrome', shows the search criteria '90500000000001A%' and the search results: 'Nro.PreDeclarac:190500000000001A MontoOriginal en DOLAR ESTADOUNIDENSE 50.000,00 Saldo: 50.000,00'. The search results are displayed in a table with one row.

Vinculación

4. Vinculación Pre-Declaración con Declaración de Valor

Solicitud Nro: 292716

[Volver](#)

←

ID Pre. Declaración 1

ID Pre. Declaración

ID Pre. Declaración


Se debe ingresar el Monto que afecta a la declaración de valor;
en la moneda de la declaración de valor
El Monto: se debe ingresar sin separador de miles; si tiene decimal se ingre

	Nro Operacion	FchVcto Operación	Monto Operación	Desc Moneda Operación	M
Eliminar	190500000001790Z	20/11/19	12051548	FRANCOS SUIZOS	
Eliminar	190500000005983B	22/11/19	850000	REAL	

Vinculación

4. Vinculación Pre-Declaración con Declaración de Valor

[Cerrar sesión](#)



DECLARACION DE VALOR ADUANERO

[Volver](#)

Solicitud								Rec
292716	ModificarSolicitud	Documentos	VincularPreDeclarac.Imp	VerBorradorDeclaración	VerListaDocumentos	MasDatos	99	999999999

Total Row Count in Report- 1
Row(s) 1 - 1

(C) DEUDORES: IMPORTES INCLUIDOS EN A

OTROS GASTOS
Otros Gastos

GASTOS RELATIVOS A TRABAJOS DE CONTRUCCION
Gastos relativos a trabajos de construcción, instalación, montaje realizados después de la importación siempre que se distingan Derechos y demás tributos a pagar

Pre Declaración de Despacho de Importación Vinculado

Operación	Monto Operación	Moneda Operación
190500000000143H	83.593,00	DOLAR ESTADOUNIDENSE
190500000000001A	50.000,00	DOLAR ESTADOUNIDENSE

DOCUMENTOS

Ver Pre-Declaración Vinculada

Firma Digital



5. Firma Digital

Marco Normativo

Ley N° 4017 “De validez jurídica de la firma electrónica, la firma digital, los mensajes de datos y el expediente electrónico”

Decreto N° 7369 “Por el cual se aprueba el reglamento general de la Ley N° 4017 “de validez jurídica de la firma electrónica, la firma digital, los mensajes de datos y el expediente electrónico”.

5. Firma Digital

Registro | **Tramitación de Importación** | Liquidación

SENAVE | INFONA | MADES | **DINAVISA** | LCSP | MI

Declaración de Valor Aduanero

Declaración del Valor Aduanero

Aprobac. Declaración del Valor Aduanero

Consulta de Declaración del valor Aduanero

Adjuntar Documentos Con Aprobación de Valoración

Importación Modalidad Leasing

Mandato al Despachante

Declaración de Valor

beta Documental | Notificaciones

CIPIOS | Marina Mercante | MRE | INTN | SENACSA | DNA | DINAPI | DIMABEL

Aprovisionamiento de A Bordo y Suministros

Solicitud Aprov. de A Bordo y Suministros

Solicitud Aprov. de A Bordo y Suministros - Ingreso

Modificar Despachante Asignado

Solicitud de Anulacion

Consulta Aprovisionamiento de A Bordo

Consulta Aprovisionamiento de A Bordo y Suministros

Autorización o Mandato al Despachante

Solicitud de Autorización al Despachante


Aprobac. de Autorización al Despachante

Consulta de Autorización al Despachante

Opciones para Firmar

5. Firma Digital

Solicitud						
2296576	MasDatos	VerBorradorAutoriz.			GenerarAutoriz.	
2296575	MasDatos	VerBorradorAutoriz.			GenerarAutoriz.	
2296568	MasDatos	VerBorradorAutoriz.			GenerarAutoriz.	
2296567	MasDatos	VerBorradorAutoriz.			GenerarAutoriz.	
2296566	MasDatos	VerBorradorAutoriz.			GenerarAutoriz.	
2296564	MasDatos	VerBorradorAutoriz.			GenerarAutoriz.	
2296562	MasDatos	VerBorradorAutoriz.			GenerarAutoriz.	
2296563	MasDatos	VerBorradorAutoriz.			GenerarAutoriz.	




Primeramente, hay que generar el documento a firmar

Generar Documento


5. Firma Digital

	GenerarAutoriz.				Retornar a
	GenerarAutoriz.				Retornar a
	GenerarAutoriz.				Retornar a
	GenerarAutoriz.				Retornar a
	GenerarAutoriz.				Retornar a
	GenerarAutoriz.				Retornar a
	ReGenerarAutoriz.	FirmarAutoriz.	Finiquitar		Retornar a
	GenerarAutoriz.				Retornar a



Una vez generado el documento, aparece la opción para Firmar y Finiquitar.

5. Firma Digital



VUI - Firma de PDF

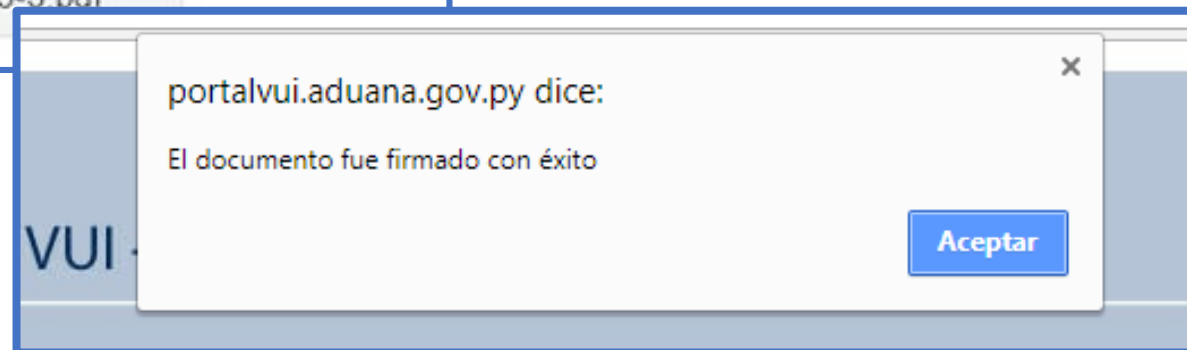
Para firmar el documento asegurese de haber seguido todas las indicaciones de: [Aduana Digital](#)

NUMERO DE SOLICITUD	555325
NOMBRE DOCUMENTO	CERTIF_AAD-555325-3.pdf
VERSION DEL TOKEN	3

FIRMAR

VOLVER

5. Firma Digital



Proceso de Firmado

5. Firma Digital

- OBSERVACIONES

Una vez el token esté conectado, para firmar digitalmente, sólo la primera vez le pedirá que ingrese el PIN.
(Es decir, solo cuando retira el token y lo conecta nuevamente, le vuelve a solicitar el pin.)

COD - ALADI



6. COD Aladi

Marco Normativo

Resolución DNA N° 1007 de fecha 10 de setiembre de 2020 “Por la cual se dispone la aplicación del Certificado de Origen Digital, en el marco de los acuerdos de alcance regional o parcial suscritos ante la Aladi, aplicables por las administraciones de aduanas competentes de la República del Paraguay”

6. Vinculación del COD con despachos de Import y Export.

aduanas.gov.py

equipos involucrados en esta histórica incautación



76 219 739

Cantidad de Operaciones del día

Fecha 21-10-2020 20:55 **10.788**

Buscar: 

 **Consulte su Expediente**

Visualizador
COD ALADI
Asociación Latinoamericana de Integración
Associação Latino-Americana de Integração

RENDICION DE CUENTAS 
DANO DECRETOS N° 2991/19

Verificación de COD

6. Vinculación del COD con despachos de Import y Export.

The screenshot shows the website aduana.gov.py. The main content area features a news article titled "equipos involucrados en esta histórica incautación" with four images showing customs operations. A red arrow points from the URL www.aduana.gov.py to the article. The sidebar on the right includes a search bar labeled "Buscar:" and a green button labeled "Consulte su Expediente". Below the sidebar, a red arrow points to a box containing the text "Visualizador COD ALADI" and the logo of the Asociación Latinoamericana de Integración (ALADI).

Verificación de COD

6. Vinculación del COD con despachos de Import y Export.

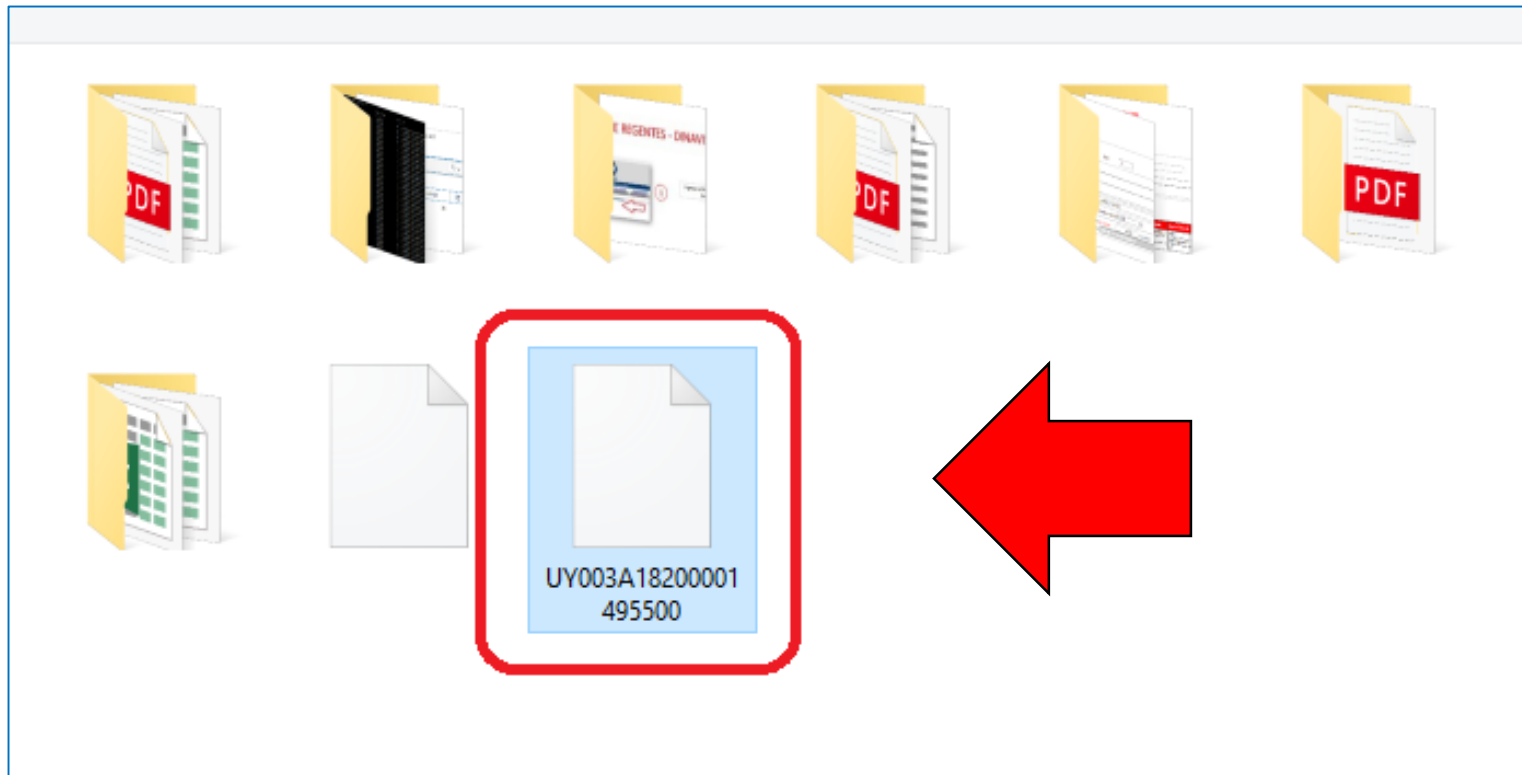
Bienvenido

En esta página Ud. podrá visualizar todo el contenido declarado en un Certificado de Origen Digital. Presione el botón para seleccionar un archivo cod (formato xml) o arrástrelo desde su escritorio sobre esta página. Dependiendo del navegador que use se verá a continuación los datos contenidos en el Certificado de Origen Digital en un formato amigable.



Verificación de COD

6. Vinculación del COD con despachos de Import y Export.

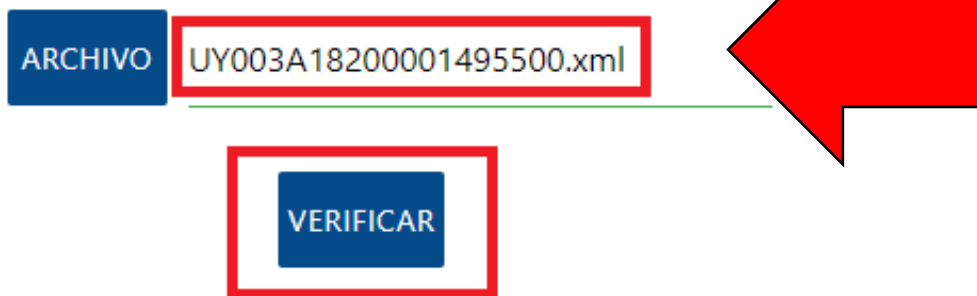


6. Vinculación del COD con despachos de Import y Export.

Bienvenido

En esta página Ud. podrá visualizar todo el contenido declarado en un Certificado de Origen Digital. Presione el botón para seleccionar un archivo cod (formato xml) o arrástrelo desde su escritorio sobre esta página. Dependiendo del navegador que use se verá a continuación los datos contenidos en el Certificado de Origen Digital en un formato amigable.

Seleccione o arrastre aquí el archivo COD a visualizar (.xml)



6. Vinculación del COD con despachos de Import y Export.

Bienvenido

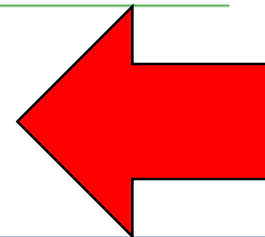
En esta página Ud. podrá visualizar todo el contenido declarado en un Certificado de Origen Digital. Presione el botón para seleccionar un archivo cod (formato xml) o arrástrelo desde su escritorio sobre esta página. Dependiendo del navegador que use se verá a continuación los datos contenidos en el Certificado de Origen Digital en un formato amigable.

Seleccione o arrastre aquí el archivo COD a visualizar (.xml)

ARCHIVO

UY003A18200001495500.xml

VERIFICAR



Verificación de COD

6. Vinculación del COD con despachos de Import y Export.

Certificado de Origen Digital		Versión: 1.8.3 Tipo de Suscriptor: EXP	
Acuerdo Formulario: A_18 Mercosur ACE 18		Certificación de la Entidad Habilitante 29/05/2020 00:00:00 UY003A18200001495500 Código de Control: 1590724800000	
Exportador Industria Lactea Salteña S.A. RUTA 57 KM 1 - CARDONA CARDONA 📍 URUGUAY ✉ alejandro.moreto@indulacsa.com.uy 📞 Tel: 29166000		Importador PARMALAT PARAGUAY S.A. NUESTRA SRA. DE LA ASUNCION N° 1248 BARRIO CAPILLA CUE, SAN LORENZO, PARAGUAY. RUC: 80010758-6 📍 PARAGUAY	
Consignatario PARMALAT PARAGUAY S.A. NUESTRA SRA. DE LA ASUNCION N° 1248 BARRIO CAPILLA CUE, SAN LORENZO, PARAGUAY. RUC: 80010758-6 📍 PARAGUAY			

Verificación de COD

6. Vinculación del COD con despachos de Import y Export.

VUI
Ventanilla Única del Importador

República del Paraguay

[Cerrar sesión](#) [Cambiar contraseña](#) [Datos de Mi Perfil](#) **Carpeta Documental** [Notificación](#)

[Registro](#) [Tramitación de Importación](#) [Liquidación](#) [SEPRELAD](#) [Notificación](#)

Carpeta Documental
[Solicitud Carpeta Documental](#)
[Anulación Carpeta Documental](#)
[Consulta Carpeta Documental](#)
[Validar COD ante ALADI](#)

[LISTADO DE BANCOS POR INSTITUCION](#)

6. Vinculación del COD con despachos de Import y Export.

Ventanilla Unica del Importador


[Cerrar sesión](#)

 **GESTIÓN CARPETA DOCUMENTAL**

[Volver](#)

Nro Carpeta	Nro Referencia				RUC Importador	RazonSocial
1908813	PRUEBA COD	ModificarSolicitud	Documentos	MasDatos	9999999999	EMPRESA DE PRUEBA


Total Row Count in Report- 1
Row(s) 1 - 1



6. Vinculación del COD con despachos de Import y Export.

Ventanilla Unica del Importador

[Cerrar sesión](#)

 **CARPETA DOCUMENTAL - DOCUMENTOS**

[Volver](#) [Cancelar](#)

Numero

Tipo Documento

Nro Documento

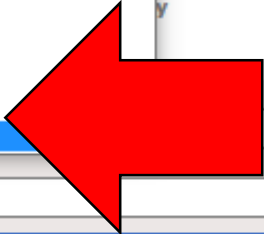
Fecha

Nro Timbrado

Datos Opcional

Denominación

Moneda Monto



Vinculación de COD

6. Vinculación del COD con despachos de Import y Export.

Guardar

Numero

Tipo Documento

Nro Documento

Fecha dd/mm/aaaa

Nro Timbrado

Obligatorio para Tipo Documento **Factura Comercial** de País Origen **Paraguay**

Datos Opcionales de acuerdo al Tipo del Documento


Denominación

Moneda Monto

País Origen Selecionar de la lista

Observaciones

Guardar y Continuar





Vinculación de COD

6. Vinculación del COD con despachos de Import y Export.

Guardar y Continuar

DOCUMENTOS

Documento	Nro Documentoo	Fecha Documento	Nro Timbrado		Estado					Titular
CERTIFICADO DE ORIGEN	XX	31/05/2020		Eliminar	Docum Activo		Ver Documento			
SCOD - CERTIFICADO DE ORIGEN DIGITAL	UY003A18200001495500	21/10/2020		Eliminar	Docum.Activo	Adjuntar COD.				PRUEBA VUI



6. Vinculación del COD con despachos de Import y Export.




VUI

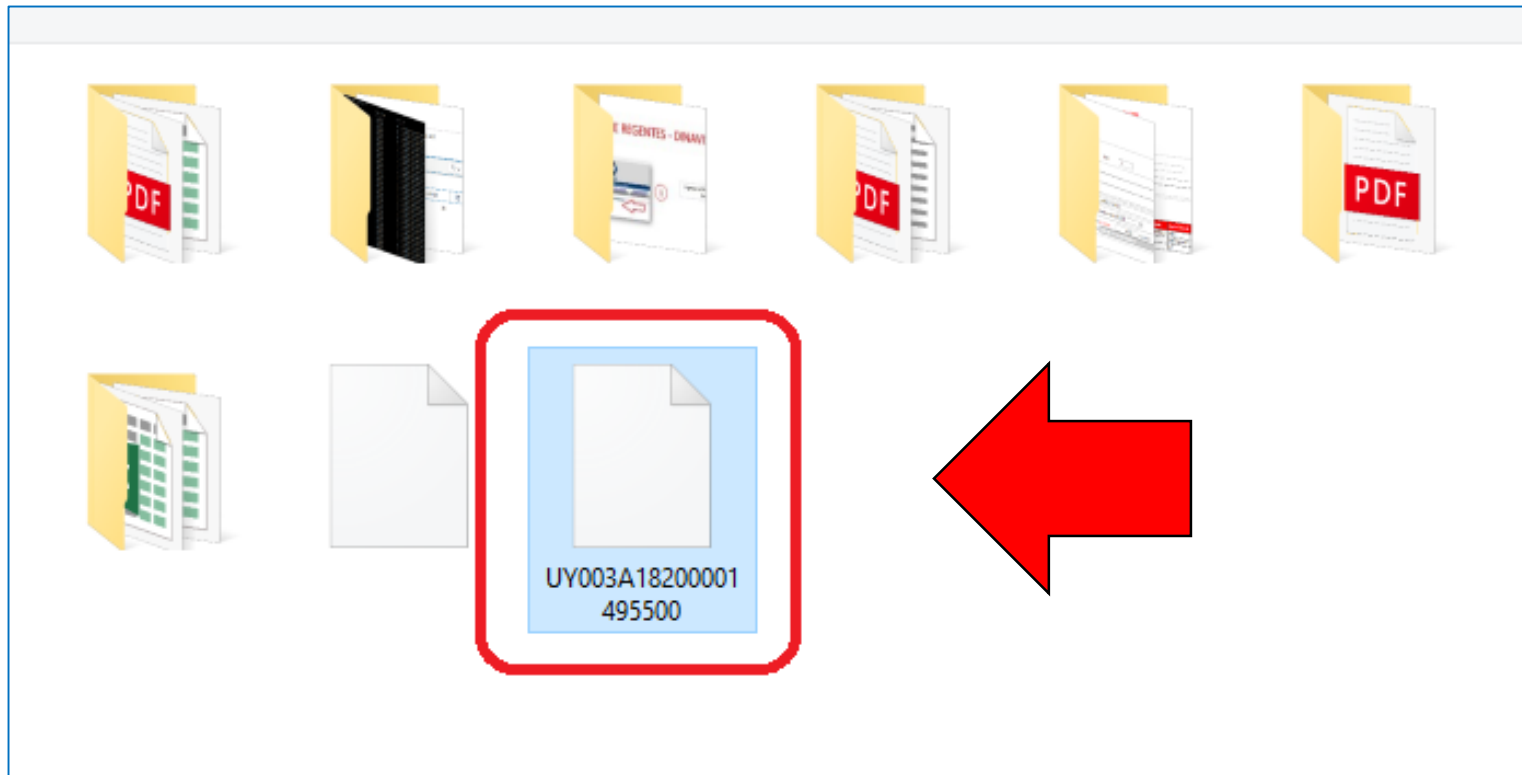
 COD - Certificado de Origen Digital

NUMERO DE CARPETA 1908813

Seleccionar xml :
Seleccionar archivo Ningún archivo seleccionado

VALIDAR

6. Vinculación del COD con despachos de Import y Export.



6. Vinculación del COD con despachos de Import y Export.




VUI

 COD - Certificado de Origen Digital

NUMERO DE CARPETA 1908813

Seleccionar xml :

Seleccionar archivo UY003A18200001495500.xml

VALIDAR

6. Vinculación del COD con despachos de Import y Export.

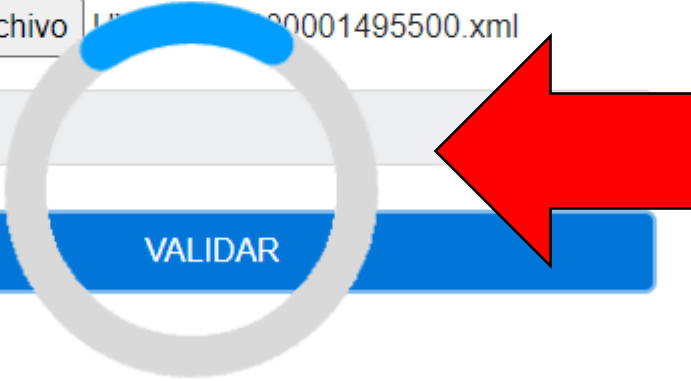
Q COD - Certificado de Origen Digital

NUMERO DE CARPETA 1908813

Seleccionar xml :

Seleccionar archivo

VALIDAR



6. Vinculación del COD con despachos de Import y Export.

portalvui.aduana.gov.py dice
CID vigente, válido y corresponde a un FH habilitado

Acceptar

Q COD - Certificado de Origen Digital


NUMERO DE CARPE 8813

6. Vinculación del COD con despachos de Import y Export.

Guardar y Continuar

DOCUMENTOS

Documento	Nro Documentoo	Fecha Documento	Nro Timbrado		Estado					Titular
CERTIFICADO DE ORIGEN	XX	31/05/2020		Eliminar	Docum.Activo		Ver Documento			
SCOD - CERTIFICADO DE ORIGEN DIGITAL	UY003A18200001495500	21/10/2020		Eliminar	Docum.Activo		Ver Documento			PRUEBA VUI



6. Vinculación del COD con despachos de Import y Export.

Certificado de Origen Digital	
1. Productor Final o Exportador (nombre, dirección, país) Laboratorios Microsules Uruguay S.A. Ruta 101 km 28 - Cno al paso Escobar s/n URUGUAY	Identificación del Certificado (número) UY003A18200001465200
2. Importador (nombre, dirección, país) MICROSULES PARAGUAY S.A. RUTA 101 KM 28 - CNO AL PASO ESCOBAR, LOS LAURELES, PARAGUAY	Nombre de la Entidad Emisora del Certificado Cámara de Industrias del Uruguay Dirección: Avda. Italia 6101 Ciudad: Montevideo Teléfono: (598)2604-0464 Dirección web: http://www.ciu.com.uy Email: daci@ciu.com.uy
3. Consignatario (nombre, país) MICROSULES PARAGUAY S.A. RUTA 101 KM 28 - CNO AL PASO ESCOBAR, LOS LAURELES, PARAGUAY	4. Puerto o Lugar de Embarque previsto CANELONES
5. País de Destino de los Productos PARAGUAY	6. Medio de Transporte previsto TERRESTRE

VUI 2.0





Carpeta Documental

Listado de personas vinculadas

MRE

Inicio > Listado Carpetas Documentales

Gestión de Carpeta Documental

[Agregar Carpeta](#)

Filtrar

Estado: Todos menos los anulados ×

Fecha: Desde: 2020-11-01 - Hasta: 2020-11-30 ×

buscar

Orden	Nro. Carpeta	Referencia	RUC	Razón Social	Estado	Fecha Estado					
1	20DNASOLI000055V	LOWER	999999999	EMPRESA DE PRUEBA	Pendiente	05/11/2020 12:16:29			<input type="checkbox"/>		
2	20DNASOLI000052S	REPUESTOS	999999999	EMPRESA DE PRUEBA	Pendiente	04/11/2020 08:22:00			<input type="checkbox"/>		
3	20DNASOLI000053T	lower	999999999	EMPRESA DE PRUEBA	Pendiente	05/11/2020 11:26:33			<input type="checkbox"/>		
4	20DNASOLI000054U	LOWER	999999999	EMPRESA DE PRUEBA	Pendiente	05/11/2020 11:30:26			<input type="checkbox"/>		
5	20DNASOLI000051R	FACTURAS	999999999	EMPRESA DE PRUEBA	publicado	04/11/2020 08:32:32			<input type="checkbox"/>		

Reg por página

10

« Anterior **1** Siguiente »

Cant Reg.: 5



Inicio > Listado personas vinculadas al importador

Datos de mi empresa

RUC: 9999999999

Email:

Razón Social: EMPRESA DE PRUEBA

Dirección: MCAL LOPEZ 3333

Teléfono: 021-610069

Listado de personas vinculadas

Agregar Persona

Filtrar

Vigente: Sí ×

buscar

Orden	Tipo Doc	Nro Doc	Razón Social	Categoría	Inicio Vigencia	Final Vigencia	
1	CI	9999999	SUPERVISOR SUPERVISOR	AGENTE DE TRANSPORTE	17/01/2014 00:00:00	20/11/3000 00:00:00	<input type="checkbox"/>
2	CI	3784655	JESSICA MARIA MANCUELLO SANDOVAL	ASESOR TECNICO - SENAWE	04/12/2015 00:00:00	31/12/2020 00:00:00	<input type="checkbox"/>
3	CI	9999999	SUPERVISOR SUPERVISOR	ASESOR TECNICO - SENAWE	07/10/2010 00:00:00	20/11/3000 00:00:00	<input type="checkbox"/>
4	CI	9999999	SUPERVISOR SUPERVISOR	DIRECTOR TECNICO - LCSP	01/09/2011 00:00:00	20/11/3000 00:00:00	<input type="checkbox"/>
5	CI	9999999	SUPERVISOR SUPERVISOR	REGENTE	20/11/2010 00:00:00	20/11/3000 00:00:00	<input type="checkbox"/>



[Carpeta Documental](#)

[Listado de personas vinculadas](#)

[MRE](#)

Inicio > Listado personas vinculadas al importador > Agregar personas al importador

Vincular Persona al Importador

Institución:*

SERVICIO NACIONAL DE CALIDAD Y SANIDAD VEGETAL Y DE ▼

Tipo de Persona:*

SENAVE - ASESOR TECNICO ▼

Tipo de Documento:*

CI: Cedula de Identidad ▼

Profesional:*

261248 - FELIX CIRICIO ROMERO GARCIA

Nombre: FELIX CIRICIO ROMERO GARCIA

Email:

Fecha Inicio Vigencia:

06/11/2020



Hora Inicio Vigencia:

09:09:43



Fecha Fin Vigencia:

06/11/2021



Hora Fin Vigencia:

23:59:59





Carpeta Documental

Listado de personas vinculadas

MRE

Limpiar

Listo

Fecha Inicio:

Fecha Final:

01/11/2020



30/11/2020



Estados:

Todos menos los anulados



Todos menos los anulados

Anulados

Todos

Listado de soli

Razón Social



Listado de documentos - Carpeta Nro. 20DNASOLI000051R - Referencia: FACTURAS

[Agregar Documento](#)

Documento

Tipo	Nro. Documento	Fecha	País Origen	Estado	Visado	Operaciones
FACTURA PROFORMA	789	02/11/2020	ANDORRA	Activo	No	Ver Info Filtrar Eliminar
NOTA	123	03/11/2020	ECUADOR	Activo	No	Ver Info Filtrar Eliminar
FACTURA COMERCIAL	123456789	02/11/2020	PARAGUAY	Eliminado	No	Ver Info Filtrar Eliminar

Reg por página

« Anterior **1** Siguiente »

Cant Reg.: 3

DATOS ÚTILES



Datos Útiles

The screenshot shows the website header with the Aduana Paraguay logo, the text 'DIRECCIÓN NACIONAL DE ADUANAS', the 'GOBIERNO NACIONAL' logo, the slogan 'Paraguay de la gente', and the SGS logo. A red navigation bar contains the following items: LA ADUANA, NORMATIVAS, SOFIA, DESCARGAS, GARANTÍAS, CAR, TRANSPARENCIA, SEPRELAD, and DATOS ABIERTOS. The 'SOFIA' item is highlighted with a red box. Below the navigation bar, the 'SISTEMA SOFIA' section is visible, containing a list of links: Políticas de Seguridad, Informática de la Dirección Nacional de Aduanas, Score SOFIA, Versiones KIT SOFIA, KITAPP, Intranet, WebMail Institucional, and Gestión de Usuario - Cambio de Contraseña. A red arrow points from the 'SOFIA' menu item to this list. To the right, the 'VUI' section is highlighted with a red box and contains the links: Restablecimiento de Contraseña and Documentaciones. A red arrow points from the 'Documentaciones' link to the 'VUI' section. On the left side of the 'SISTEMA SOFIA' section, there is a graphic celebrating the 25th anniversary (1992-2017) of SOFIA. At the bottom right, a large red arrow points upwards.

Datos Útiles

Contactenos

Teléfono:

(+595) 21 413 4205

(+595) 21 413 4208

(+595) 21 413 4341

(+595) 21 413 4342

Correo electrónico: sacvui@aduana.gov.py

Formularios de Solicitud de Usuarios

Instructivos

Certificado de Origen Digital - COD

Documentaciones oficiales

Tiempos

Datos Útiles

Cantidad de Operaciones	
DNA	
Operación	Cantidad
CONOCIMIENTOS	903
DEPOSITOS	1715
DESPACHOS	1087
GARANTIAS	34
LIQUIDACIONES	884
MESA DE ENTRADA	428
TRANSITOS	622

VUI	
Operación	Cantidad
SEPRELAD	1569
SOLICITUDES	3094

Datos Útiles

Últimas Operaciones Bancarias



Última Operación de Pago de Tributos por Banco:

Banco	Última Operación
BANCO CONTINENTAL	05/11/2020 16:25
BANCO BILBAO	05/11/2020 16:24
BANCO ATLAS	05/11/2020 16:21
BANCO VISION	05/11/2020 16:21
BANCO REGIONAL S.A.	05/11/2020 16:18
ITAU S.A.	05/11/2020 16:17
BANCO AMAMBAY	05/11/2020 16:05
BANCO SUDAMERIS	05/11/2020 15:25
GNB PY S.A.	05/11/2020 15:17
BANCO RIO	05/11/2020 12:48

Datos Útiles

Estado de Conexiones - Aduanas



Estado de las Conexiones en tiempo real con las Aduanas.

Conectado: ▲ - Desconectado: ▼

Buscar:

Administración ▲

Conexión ▼

Administración	Conexión
002-Aeropuerto Silvio Pettirossi	Ok ▲
003-Jose Falcon	Ok ▲
004-Villeta	Ok ▲
005-Ciudad del Este	Ok ▲
006-Concepcion	Ok ▲
007-Encarnacion	Ok ▲
008-Pilar	Ok ▲
009-Saltos del Guaira	Ok ▲
010-Pedro Juan Caballero	Ok ▲